



HERNÖ

GIN

ÅRSREDOVISNING 2017

HERNÖ GIN AB (PUBL.) Org.nr. 556866-0657

*”Have a passionate spirit.
Be led by your dreams.
And magic will happen.”*

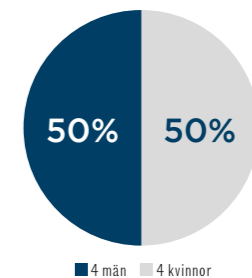
MOTIVATION

Året i siffror

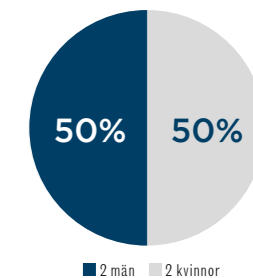
HISTORISKT ÅR. Under 2017 sålde vi för första gången i bolagets historia över 100 000 flaskor på ett år.



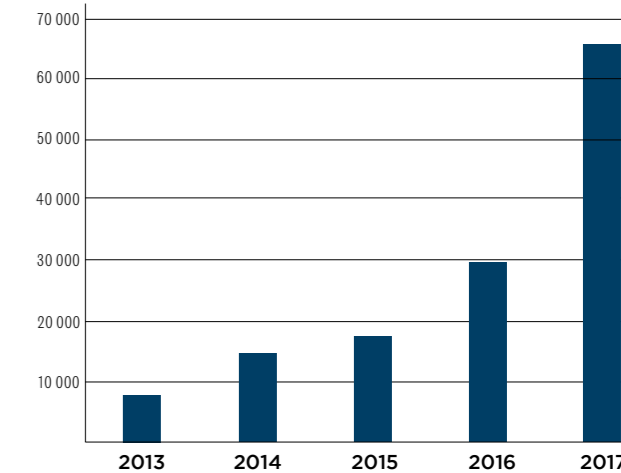
MEDARBETARE
Kön fördelning, 31 december 2017



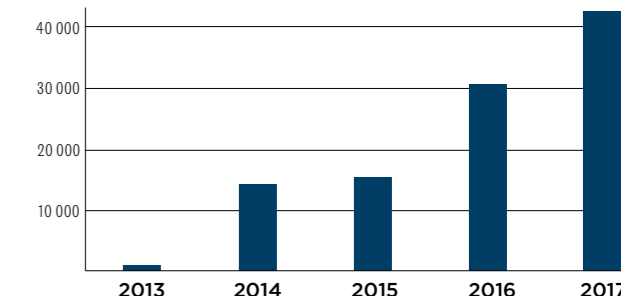
STYRELSE
Kön fördelning, 31 december 2017



SVERIGE Antal flaskor per år



EXPORT Antal flaskor per år



Vd har ordet

SUCCÉ, FRAMGÅNG OCH GLÄDJE. *Vilket ord ska jag inleda med?
Vi gör återigen ett år över alla förväntningar, i alla fall mina.*

Jag kan börja med att rapportera att vi håller platsen som Europas mest prisbelönta gin, den här gången är det för femte året i rad. Vi visar återigen på ett positivt resultat och har under året utökat personalstyrkan från fyra till åtta anställda allteftersom försäljningsvolymerna ökar och vi når allt fler marknader. Vi har framförallt behövt satsa på produktionssidan för att säkra tillgången.

Fortsatt prisregn över Hernö Gin

Sedan lanseringen har vi nu förärats med inte mindre än 68 olika Master- och Guldmedaljer i internationella dryckstävlingar. Hernö Gin har också erhållit högsta möjliga utmärkelse i de sex största av dessa tävlingar. Med på listan finns nu Världens bästa Gin, Världens bästa Gin & Tonic, Världens bästa London Dry Gin och Årets gin-producent, i världen, två gånger om.

Försäljningsökning och nya marknader

Försäljningsmässigt krävs fler superlativ för att beskriva framgångarna. De totala intäkterna ökade med 7 721 tkr (93 procent) jämfört med föregående år, till totalt 16 046 tkr. Resultatet ökade med 2 280 tkr

(250 procent) jämfört med föregående år, till totalt 3 192 tkr. Vi har under året lanserat på en handfull nya marknader och särskilt intressant är Australien som visar på en stor potential. I december inledde vi ett nytt partnerskap i Storbritannien och ser med spänning fram emot 2018 med två nya starka partners.

Bidrar till positiv destinationsutveckling

Vi fortsätter att utveckla Härnösand och Höga Kusten som en internationell destination för ginskapande och ginupplevelser. Intäkterna från besöksverksamheten ökade med 66 procent jämfört med föregående år. Vi arrangerade den globala finalen av Hernö Gin Cocktail Awards 2017 i augusti med tävlande från fyra länder här i Höga Kusten. Ett mycket uppskattat arrangemang som jag ser fram emot att ta till en ännu högre nivå 2018.

Tror på en fortsatt gynnsam utveckling

Under 2017 spräckte vi 100 000-flaskorsgränsen och vi bara fortsätter att öka. När jag nu öppnar dörren för 2018 är ytterligare tillökning på personalsidan och investeringar på produktionssidan att vänta.



Jon Hillgren

Jon Hillgren, vd och grundare av Hernö Gin.

”We will continue to create the world’s best gin regardless of whether we win awards or not.”

AMBITION

Utmärkelser

HERNÖ GIN AB: IWSC, GIN PRODUCER OF THE YEAR, 2017. IWSC, GIN PRODUCER OF THE YEAR, 2016. IWSC, BOUTIQUE DISTILLER OF THE YEAR, 2016. GLOBAL GIN MASTERS, GIN GRAND MASTER, 2016. GLOBAL GIN MASTERS, GIN GRAND MASTER, 2015. GLOBAL GIN MASTERS, GIN GRAND MASTER, 2013. **HERNÖ GIN:** IWSC, GIN & TONIC GOLD, 2017. GLOBAL GIN MASTERS, GOLD, 2017. ISC, GOLD, 2017. SFWSC, DOUBLE GOLD, 2017. IWSC, GIN & TONIC TROPHY, 2016. IWSC, GIN & TONIC GOLD OUTSTANDING, 2016. GLOBAL GIN MASTERS, GOLD, 2016. GLOBAL GIN MASTERS, GOLD, 2015. GLOBAL GIN MASTERS, GOLD, 2014. GLOBAL GIN MASTERS, GOLD, 2013. **HERNÖ OLD TOM GIN:** GLOBAL GIN MASTERS, MASTER, 2017. GLOBAL GIN MASTERS, GOLD, 2017. WDA, WORLD'S BEST GIN, 2017. ADI, GOLD MEDAL, 2017. ADI, BEST OF CATEGORY, 2017. IWSC, GOLD, 2016. GLOBAL GIN MASTERS, MASTER, 2016. GLOBAL GIN MASTERS, GOLD, 2016. GLOBAL GIN MASTERS, TASTE MASTER GIN, 2016. IWSC, GOLD OUTSTANDING, 2015. GLOBAL GIN MASTERS, MASTER, 2015. GLOBAL GIN

MASTERS, GOLD, 2015. **HERNÖ JUNIPER CASK GIN:** GLOBAL GIN MASTERS, MASTER, 2017. ADI, BEST OF CATEGORY, 2017. GLOBAL GIN MASTERS, MASTER, 2016. GLOBAL GIN MASTERS, GOLD, 2016. IWSC, GOLD OUTSTANDING, 2015. IWSC, CONTEMPORARY STYLE GIN TROPHY, 2015. GLOBAL GIN MASTERS, MASTER, 2015. GLOBAL GIN MASTERS, GOLD, 2015. IWSC, GOLD, 2014. **HERNÖ NAVY STRENGTH GIN:** GLOBAL GIN MASTERS, MASTER, 2017. GLOBAL GIN MASTERS, GOLD, 2017. GLOBAL GIN MASTERS, GOLD, 2016. GLOBAL GIN MASTERS, GOLD, 2015. GLOBAL GIN MASTERS, MASTER, 2014. GLOBAL GIN MASTERS, MASTER, 2013. **HERNÖ SLOE GIN:** GLOBAL GIN MASTERS, GOLD, 2017. GLOBAL GIN MASTERS, GOLD, 2016. GLOBAL GIN MASTERS, MASTER, 2015. **HERNÖ SWEDISH ROSE GIN:** IWSC, GOLD OUTSTANDING, 2017. GLOBAL GIN MASTERS, GOLD, 2017. IWSC, LONDON DRY TROPHY, 2017. **HERNÖ SIPPING GIN #1:** GLOBAL GIN MASTERS, GOLD, 2017.

*Oh dear,
gin season
keeps going.*

WORLD'S BEST GIN



Året i korthet

LOVORD OCH PRISER har fortsatt att regna över Hernö Gin från världens alla hörn. Allt från att Dagens Nyheter testade svensk gin och utsåg Hernö Gin till bäst i test, till våra första medaljer från San Francisco World Spirits Competition där vi erhöill den högsta möjliga medaljen Double Gold. Under våren tillkännagav även World Gin Awards att Hernö Gin är världens bästa gin 2017 och vi innehar nu topplacering i världens sex största dryckestävlingar.

Januari

Året inleds med att ginskribenten Olivier Ward listar sina favoriter och om Hernö Gin skriver han "...the gin is, arguably, one of the best in the world...".

Februari

Tidningen LAND uppmärksammar Hernö Gin och berättar om vår resa från grundande till där vi står i dag.

Mars

Vi tar för första gången plats på Systembolagets premiumbutiker, Hernö Gin står nu på hyllan på fem av dessa butiker.

April

Vi annonserade nyemission i syfte att finansiera expansion av destilleriet samt sprida ägandet. Nyemissionen tecknades till 550 procent. Hernö Gin utses till världens bästa gin av World Drinks Awards och lansering sker i Australien.

Maj

Hernö Gin utses till bästa i test när Dagens Nyheter testar svensk gin och vi erhåller ett Double Gold i San Francisco World Spirits Competition. Därmed har Hernö Gin förärats med högsta möjliga medalj i världens sex största dryckestävlingar.

Juni

Culture Trip listar världens åtta bästa gin och skriver "Hernö has won more awards than any other and it's our own personal favorite.". Hemma i Sverige listar tidningen Café sina favoriter och skriver "Hernö är värd alla priser som regnar över destilleriet..."

Juli

International Wine and Spirits Competition publicerar resultat från årets tävning och det står klart att Hernö Gin förärats med London Dry Gin Trophy och Gin & Tonic Gold. Även The Global Gin Masters går av stapeln där Hernö Gin tar hem tre Masters och 12 Guld.

Augusti

Gin Cocktail Awards arrangeras för femte året i rad, nytt för i år är att tävlande utanför Sverige deltar och Deven-der Kumar från den 3-stjärniga restaurangen 8 ½ Otto e Mezzo Bombana i Hong Kong tar hem segern. Magasinet King rekommenderar Hernö Gin till kräftskivan.

September

Sex månader efter lansering på Systembolagets premiumbutiker har efterfrågan varit så hög att vi tilldelas ytterligare 63 hyllplatser runt om i landet.

Oktober

Hernö Blackcurrant lanseras för femte året i rad och årets upplaga säljer slut på ett par minuter trots att vi nästan dubblat antal flaskor från tidigare år.

November

I London på den årliga galan som arrangeras av IWSC utses Hernö Gin till International Gin Producer of the Year för andra året i rad. Tillsammans med Contemporary Gin Trophy, Gin & Tonic Trophy och London Dry Gin Trophy innehar Hernö Gin nu samtliga troféer som delas ut i ginkategorin.

December

Hernö Gin finns på hyllan på samtliga Systembolag. På femårsdagen från lansering på tre butiker står vi nu på 439 hyllor runt om i landet. Hernö Gin utses till årets produkt vid Bartender's Choice Awards. Vi byter distributör i Storbritannien och vi ser en enorm potential på den brittiska marknaden.



Förvaltningsberättelse

FÖRVALTNINGSBERÄTTELSE Styrelsen och verkställande direktören för Hernö Gin AB. (publ), 556866-0657, får härmed avlämna årsredovisning för 2017. Årsredovisningen är upprättad i svenska kronor, sek.

Bolagets affärsidé

Vår affärsidé är att skapa unika destillerade gindrycker för genuint dryckesintresserade. Vi lägger mycket tid i vårt skapande för att ta fram produkter så välsmakande att det är överflödigt att blanda ut dem med något annat. Våra gindrycker destilleras utifrån naturliga ekologiska råvaror. Våra produkter skapas för att möta efterfrågan hos den ökande gruppen av dryckesintresserade i Sverige och världen.

Året i korthet

Hernö Gin är Europas mest prisbelönta gin 2013–2017 i de största och mest prestigefyllda tävlingarna.* Senast i raden av utmärkelser är IWSC Gin Producer of the Year 2017 (Årets ginproducent i världen 2017).

Vid samma tävling utsågs Hernö Gin till världens bästa gin och förärdades IWSC London Dry Trophy.

Hernö Gin fortsätter att stärka sin position på den svenska marknaden. Detta märks bland annat genom

stadigt ökande försäljning på Systembolaget. Sedan den första december finns Hernö Gin på hyllan i samtliga av Systembolagets butiker i landet. Hernö Gin har också fått en mycket bra spridning till landets välrenommerade restauranger och barer. Den här bedriften har varit möjlig genom att vi har en produkt i världsklass, ett idogt långsiktigt varumärkesbyggande och en förstärkning av antalet anställda. Vid årets slut hade företaget totalt åtta personer anställda.

Försäljning

Bolagets försäljning fortsätter att utvecklas positivt. Den totala försäljningen i Sverige ökade med 269 procent jämfört med förra året, medan försäljningen till utlandet ökade med 35 procent. Försäljningen i samband med besökare och mässor ökade med 66 procent medan försäljningen inom travel/retail ökade med 225 procent.

Kostnader

Bolagets kostnader består till största delen av personal-, försäljnings-, och råvarukostnader.

Investeringar

Bolaget har under året färdigställt en utbyggnad av lagerutrymmen samt ett ny konferensdel i anslutning till befintligt kontor och besöksytor. Därtill har ett nytt diskrum byggts och investering i ny kyl och frysar har skett.

Finansiering

Likviditeten bedöms god. I dagsläget behöver inget kapital tillföras. Det är däremot inte uteslutet att Hernö Gin kan behöva tillföras ytterligare kapital i ett senare skede, beroende på nysatsningar eller andra omständigheter. Bolaget har en utnyttjad checkkredit om 500 000 SEK.

Resultat

Årets resultat efter finansiella poster uppgick till 4 293 342 SEK (1 354 635 SEK).

Kassaflöde

Årets kassaflöde uppgick till 1 355 314 SEK (838 856SEK).

Flerårsöversikt (SEK)	2017	2016	2015	2014	2013	2012
Nettoomsättning	15 933 968	8 152 850	4 759 932	3 119 590	1 369 689	471 125
Rörelseresultat	4 293 800	1 404 516	391 315	84 796	-339 082	-297 658
Resultat efter finansnetto	4 293 342	1 354 635	378 265	87 080	-329 519	-291 409
Årets resultat	3 191 669	911 207	288 558	63 258	-269 946	-216 464
Justerat eget kapital	10 885 027	5 989 269	5 011 198	4 722 640	2 313 590	1 383 536
Soliditet	67%	76%	89%	77%	80%	77%
Vinstmarginal	27%	17%	8%	8%	Neg	Neg

Resultatdisposition

Förslag till disposition beträffande bolagets vinst. Styrelsen och verkställande direktören föreslår att till förfogande stående vinstmedel (SEK)

Överkursfond	6 366 199
Balanserat resultat	484 373
Årets resultat	3 191 669
Summa	10 042 241

Styrelsen föreslår att vinstmedel disponeras så att till aktieägarna utdelas 0,34 kr per aktie, totalt 777 920 SEK och att i ny räkning överförs 9 264 321 SEK

10 042 241 SEK

Styrelsensyttrandeöverdenföreslagnavinstutdelningen

Efter den föreslagna utdelningen är bolagets soliditet 65 procent. Soliditeten är mot bakgrund av att bolagets verksamhet fortsatt bedrivs med lönsamhet betryggande. Likviditeten i bolaget bedöms kunna upprätthållas på en likaledesbetryggandenivå. Styrelsensuppfattningärattden föreslagna utdelningen ej hindrar bolaget från att fullgöra sina förpliktelser på kort och lång sikt, ej heller att fullgöra erforderliga investeringar. Den föreslagna utdelningen kan därmed försvaras med hänsyn till vad som anförs i ABL 17 kap3§2-3st. (försiktighetsregeln). Utdelningen kommer att betalas ut 2018-03-07.

* International Wine and Spirits Competition (IWSC) 2013-2017 Global Gin Masters 2013-2017, International Spirits Challenge 2014-2017.

Ägarstruktur

PER 2017-12-31. Sveriges första gindestilleri finns i byn Dala utanför Härnösand i Höga Kusten. Bolaget grundades 2011 av Jon Hillgren. Ägargruppen har genom nyemissioner växt till cirka 1 000 aktieägare. I uppställningen nedan redovisas aktieinnehavet för bolagets tre största ägare fördelat på antal aktier och aktieslag.

	A-aktier	B-aktier	Röster (%)	Kapital (%)
Jon och Hi Johanna Hillgren	900 000	34 740	65,43	40,85
Johan Stenberg	200 000	65 000	14,96	11,58
Elin och Mathias Sahlman	160 000	12 000	11,67	7,52
Övriga	20 000	896 260	7,94	40,05
Summa	1 280 000	1 008 000	100%	100%

Aktierna är registrerade i den av Euroclear förda aktieboken. Aktierna har lika rättighet till bolagets tillgångar, såväl vid vinstutdelning som vid likvidation. Röstvärdet skiljer sig så att A-aktien har tio (10) röster per styck och B-aktien en (1) röst per styck.

Ekonomiska rapporter*

RESULTATRÄKNING	NOT	2017-12-31	2016-12-31
RÖRELSENS INTÄKTER			
Nettoomsättning		15 933 968	8 152 850
Övriga externa intäkter		112 136	172 210
SUMMA RÖRELSENS INTÄKTER		16 046 104	8 325 060
RÖRELSENS KOSTNADER			
Råvaror och förnödenheter		-2 515 489	-1 725 115
Övriga externa kostnader	1	-4 527 849	-2 750 905
Personalkostnader	2	-4 185 272	-2 018 893
Av- och nedskrivningar av materiella och immateriella anläggningstillgångar	3	-523 694	-425 631
Övriga rörelsekostnader		0	-45 390
RÖRELSERESULTAT		4 293 800	1 359 125
RESULTAT FRÅN FINANSIELLA POSTER			
Ränteintäkter och liknande resultatposter		0	13
Räntekostnader och liknande resultatposter		-457	-4 503
RESULTAT EFTER FINANSNETTO		4 293 342	1 354 635
RESULTAT FÖRE SKATT OCH BOKSLUTSDISPOSITIONER			
Bokslutsdispositioner		-174 977	-172 185
Skatt på periodens resultat	4	-926 696	-271 243
ÅRETS RESULTAT		3 191 669	911 207

BALANSRÄKNING	NOT	2017-12-31	2016-12-31
TILLGÅNGAR			
ANLÄGGNINGSTILLGÅNGAR			
Materiella anläggningstillgångar			
Byggnader och mark	5	3 984 158	2 441 339
Maskiner och andra tekniska anläggningar	6	243 554	318 191
Inventarier och verktyg	7	1 144 450	1 011 066
Pågående investeringar	8	0	38 801
		5 372 162	3 809 397
Finansiella anläggningstillgångar			
Långfristiga fordringar		1 500	1 500
		1 500	1 500
SUMMA ANLÄGGNINGSTILLGÅNGAR		5 373 662	3 810 897
OMSÄTTNINGSTILLGÅNGAR			
Varulager mm.			
Lager med färdiga varor		1 686 747	860 571
FORDRINGAR			
Kundfordringar		5 980 344	1 811 390
Övriga fordringar	9	304 705	23 332
Förutbetalda kostnader och upplupna intäkter	10	279 143	88 412
		6 564 192	1 923 134
Kassa och bank	14	2 606 682	1 251 368
SUMMA OMSÄTTNINGSTILLGÅNGAR		10 857 621	4 035 073
SUMMA TILLGÅNGAR		16 231 283	7 845 970

BALANSRÄKNING	NOT	2017-12-31	2016-12-31
EGET KAPITAL OCH SKULDER			
Eget kapital			
Bundet eget kapital			
Aktiekapital		572 000	562 000
		572 000	572 000
Fritt eget kapital			
Överkursfond		6 366 199	4 583 792
Balanserad vinst eller förlust		484 373	-202 034
Periodens resultat		3 191 669	911 207
Summa		10 042 241	5 292 965
SUMMA EGET KAPITAL		10 614 241	5 854 965
Obeskattade reserver			
Akkumulerade avskrivningar utöver plan	11	347 162	172 185
		347 162	172 185
Långfristiga skulder			
Checkräkningskredit	12	0	0
		0	0
Kortfristiga skulder			
Leverantörsskulder		850 596	504 319
Skatteskulder		914 963	275 749
Övriga skulder		3 370 459	983 335
Upplupna kostnader och förutbetalda intäkter	13	133 862	55 417
		5 269 880	1 818 820
SUMMA SKULDER		5 617 042	1 991 005
SUMMA EGET KAPITAL OCH SKULDER		16 231 283	7 845 970

*Samtliga belopp angivna i SEK.

FÖRÄNDRING EGET KAPITAL

	Aktiekapital	Överskottsfond	Balanserat resultat	Årets resultat	Totalt kapital
Vid periodens början	562 000	4 583 792	-202 034	911 207	5 854 965
Nyemission	10 000	1 990 000			2 000 000
Emissionskostnader		-207 593			-207 593
Disposition av vinstmedel enligt bolagsstämmbeslut			911 207	-911 207	0
- Utdelning			-224 800		-224 800
Årets resultat				3 191 669	3 191 669
Vid årets slut	572 000	6 366 199	484 373	3 191 669	10 614 241

KASSAFLÖDESANALYS

	2017	2016
LÖPANDE VERKSAMHET		
Resultat före finansiella poster	4 293 800	1 359 125
Övriga poster som inte ingår i kassaflödet		
Avskrivningar/nedskrivningar	523 694	425 631
Erhållen ränta	0	13
Erlagd ränta	-457	-4 503
Reavinst/rea förlust	86 675	26 118
Betald skatt	0	0
Kassaflöde före förändringar av rörelsekapital	4 903 711	1 806 384

FÖRÄNDRING AV RÖRELSEKAPITAL

Förändring av varulager	-826 175	-288 483
Förändring av kundfordringar	-4 168 955	-1 418 551
Förändring av kortfristiga fordringar	-472 105	357 293
Förändring av leverantörsskulder	346 275	297 441
Förändring av kortfristiga skulder	2 178 087	636 998
Kassaflöde från den löpande verksamheten	1 960 838	1 391 082

INVESTERINGSVERKSAMHET

Investering i immatriella anläggningstillgångar		
Investeringar och matriella anläggningstillgångar	-2 173 131	-487 786
Försäljning av inventarier	0	0
Övriga finansiella tillgångar	0	3 000
Kassaflöde från investeringsverksamheten	-2 173 131	- 484 786

FINANSIERINGSVERKSAMHET

Nyemission	1 792 407	0
Amortering	0	0
Utbetald utdelning	-224 800	-67 440
Kassaflöde från finansieringsverksamheten	1 567 607	-67 440

Likvida medel vid periodens ingång**Periodens kassaflöde****Likvida medel vid periodens utgång**

1 251 368

1 355 314

2 606 682

412 512

838 856

1 251 368

Tilläggsupplysningar

Allmänna redovisningsprinciper

Företagets årsredovisning har upprättas med tillämpning av årsredovisningslagen och Bokföringsnämndens allmänna råd BFNAR 2012:1 Årsredovisning och koncernredovisning(K3).

Redovisning av intäkter

Försäljning av varor redovisas när väsentliga risker och fördelar övergår från säljare till köpare i enlighet med försäljningsvillkoren. Försäljningen redovisas efter avdrag för moms och rabatter. En mindre del av försäljningen sker till utomstående grossister. Tjänsteuppdrag till fast pris redovisas i enlighet med inkomstskattelagens bestämmelser. Inkomster och utgifter från uppdrag till fast pris redovisas under uppdragets löptid som pågående arbeten i balansräkningen och resultatredovisas först då uppdraget slutförts. För tjänsteuppdrag på löpande räkning redovisas inkomsten som är hänförlig till ett utfört tjänsteuppdrag som intäkt i takt med att arbete utförs och material levereras eller förbrukas.

Inkomstskatt

Aktuella skatter värderas utifrån de skattesatser och skatteregler som gäller på balansdagen. Uppskjutna skatter värderas utifrån de skattesatser och skatteregler som är beslutade före balansdagen. Uppskjuten skattefordran avseende underskottsavdrag eller andra framtida skattemässiga avdrag redovisas i den utsträckning det är sannolikt att avdraget kan avräknas mot överskott vid framtida beskattning. Fordringar och skulder netto-redovisas endast när det finns en legal rätt till kvittning. Aktuell skatt, liksom förändring i uppskjuten skatt, redo-

visas i resultaträkningen om inte skatten än hänförlig till en händelse eller transaktion som redovisas direkt i eget kapital. Skatteeffekter av poster som redovisas direkt mot eget kapital, redovisas mot eget kapital. På grund av sambandet mellan redovisning och beskattning särredovisas inte den uppskjutna skatteskulden som är hänförlig till obeskattade reserver

Valutaomräkning

Tillgångar och skulder i utländsk valuta bokförs till valutakursen vid anskaffningstidpunkten. En tillfälligt valutaomräkning till balansdagens växelkurser har skett för kvarvarande tillgångar och skulder i utländsk valuta.

Varulager

Varulagret består av handelsvaror och har värderats post för post enligt lägsta värdets princip till anskaffningsvärde eller verkligt värde. Vid värdering till anskaffningsvärde (inköpspris och frakt per enhet) har principen Först In Först Ut tillämpats och priset per enhet motsvarar då det pris som gällde vid det senaste inköpet under räkenskapsåret. Värdering till verkligt värde sker genom fastställande av nettoförsäljningsvärdet (Försäljningspriset reducerat för inkurans och försäljningskostnader).

Fordringar

Fordringar har efter individuell värdering upptagits till belopp varmed de beräknas inflyta.

Avskrivningsprinciper för anläggningstillgångar

Materiella anläggningstillgångar redovisas till anskaffningsvärde minskat med avskrivningar. I anskaffningsvärdet ingår utgifter som direkt kan hänföras till

förvärvet av tillgången. När en komponent i en anläggningstillgång byts ut, utrangeras eventuell kvarvarande del av den gamla komponenten och den nya komponentens anskaffningsvärde aktiveras.

Tillkommande utgifter som avser tillgångar som inte delas upp i komponenter läggs till anskaffningsvärdet om de beräknas ge företaget framtida ekonomiska fördelar, till den del tillgångens prestanda ökar i förhållande till tillgångens värde vid anskaffningstidpunkten . Utgifter för löpande reparation och underhåll redovisas som kostnader. Realisationsvinst respektive realisationsförlust vid avyttring av en anläggningstillgång redovisas som Övrig rörelseintäkt respektive Övrig rörelsekostnad. Materiella anläggningstillgångar skrivs av systematiskt över tillgångens bedömda nyttjandeperiod. När tillgångarnas avskrivningsbara belopp fastställs, beaktas i förekommande fall tillgångens restvärde. Bolagets mark har obegränsad nyttjandeperiod och skrivs inte av. Linjär avskrivningsmetod används för övriga typer av materiella tillgångar. Nedskrivning sker vid bestående värdenedgång.

Följande avskrivningstider tillämpas:

Kontors- och industribyggnader

Stommar

20–25 år

Fasader, yttertak, fönster

20–25 år

Övrigt

5–25 år

Maskiner och andra tekn. anlägg,

Inventarier, verktyg och installationer

5–10 år

Inga låneutgifter aktiveras.

Noter*

NOTER MED REDOVISNINGSPRINCIPER OCH BOKSLUTSKOMMENTARER. *Allmänna redovisningsprinciper: Företagets årsredovisning har upprättats med tillämpning av årsredovisningslagen och Bokföringsnämndens allmänna råd BFNAR 2012:1 Årsredovisning och koncernredovisning(K3).*

Not 1: Operationella leasingavtal

Framtida minimileaseavgifter, som ska erläggas avseende icke uppsägningsbara avtal.

	2017	2016
Förfaller inom ett år	-355 746	-182 862
Förfaller senare än ett men inom fem år	-342 659	-305 735
Summa	-698 405	-488 597

Under perioden kostnadsförda leasingavgifter avseende hyrda fordon och maskiner

	-325 266	-89 396
--	----------	---------

Not 2: Anställda och personalkostnader

Redovisning av antal anställda per den sista december angivet år.

	2017	2016
Medeltalet anställda	8	4
Fördelning kvinnor/män	4/4	1/3

Löner, andra ersättningar och sociala kostnader:

Styrelse och VD	-778 430	-531 509
Övriga anställda	-1 980 100	-880 904
Summa	-2 758 530	-984 815

	2017	2016
Sociala kostnader	-900 564	-385 904
Pensionskostnader	-219 789	-101 019

Löner och ersättning till styrelse och VD fördelar sig på Jon Hillgren, VD	-700 030	-509 509
Emma Edfors	-31 360	-14 000
Elin Sahlman	-23 520	0
Johan Stenberg	-23 520	-4 000
Summa	-778 430	-531 509

Not 3: Avskrivningar och nedskrivningar av materiella anläggningstillgångar

	2017	2016
Avskrivningar		
Byggnader	-157 868	-111 379
Maskiner	-74 637	-65 028
Inventarier	-291 189	-249 224
Summa	-523 694	-425 631

Not 4: Årets skattekostnad

	2017	2016
Aktuell skatt	-926 694	-250 254
Uppskjuten skatt	0	-20 989
Skatt på årets resultat	-926 694	-271 243

Redovisat resultat före skatt

	4 118 365	1 182 450
--	-----------	-----------

Skatt enl. gällande skattesats 22 procent	-906 040	-260 139
Skatteeffekt av ej avdragsgilla kostnader	-20 656	-11 107
Skatteeffekt av ej skattepliktiga intäkter	0	3
Skatt hänförlig till tidigare år	2	0
Redovisad skattekostnad	-926 694	-271 243

Not 5: Byggnader

	2017	2016
Akkumulerade anskaffningsvärden		
Vid årets början	2 719 688	2 494 370
Investeringar	1 700 687	225 318
Försäljning/utrangeringar	0	0
Summa	4 420 375	2 719 688

	2017	2016
Akkumulerade avskrivningar enligt plan		
Vid årets början	-278 349	-166 970
Försäljning/utrangeringar	0	0
Årets avskrivning enligt plan	-157 868	-111 379
Summa	-436 217	-278 349
Redovisat värde vid årets slut	3 984 158	2 441 339

Statligt stöd

Bolaget har under 2016 erhållit företagsstöd från Länsstyrelsen. Bidraget uppgår till 218 702 kr, investeringen för byggnad har minskats med motsvarande belopp.

Bolaget har under 2015 erhållit företagsstöd från Länsstyrelsen. Bidraget uppgår till 578 688 kr, investeringen för byggnad har minskats med motsvarande belopp.

Bolaget har under 2014 erhållit företagsstöd från Länsstyrelsen. Bidraget uppgår till 3 750 kr, investeringen för byggnad har minskats med motsvarande belopp.

Bolaget har under 2012 erhållit företagsstöd från Länsstyrelsen. Bidraget uppgår till 283 200 kr, investeringen för byggnad har minskats med motsvarande belopp.

Not 6: Maskiner

	2017	2016
Akkumulerade anskaffningsvärden		
Vid årets början	444 934	423 334
Investeringar	0	21 600
Försäljning/utrangeringar	0	0
Summa	444 934	444 934

Akkumulerade avskrivningar enligt plan

Vid årets början	-126 743	-61 715
Försäljning/utrangeringar	0	0
Årets avskrivning enligt plan	-74 637	-65 028
Summa	-201 380	-126 743
Redovisat värde vid årets slut	243 554	318 191

Not 7: Inventarier

	2017	2016
Akkumulerade anskaffningsvärden		
Vid årets början	1 545 079	1 454 220
Omklassificeringar	38 801	0
Investeringar	472 444	202 067
Försäljning/utrangeringar	-241 913	-111 208
Summa	1 814 411	1 545 079

Akkumulerade avskrivningar enligt plan

Vid årets början	-534 013	-369 878
Försäljning/utrangeringar	155 241	85 089
Årets avskrivning enligt plan	-291 189	-249 224
Summa	-669 961	-534 013
Redovisat värde vid årets slut	1 144 450	1 011 066

Statligt stöd

Bolaget ha Bolaget har under 2015 erhållit företagsstöd från Länsstyrelsen. Bidraget uppgår till 245 612 kr, investeringen för inventarier har minskats med motsvarande belopp.

*Samtliga belopp angivna i SEK.

Not 7: Inventarier, forts.**Statligt stöd**

Bolaget har under 2014 erhållit företagsstöd från Länsstyrelsen. Bidraget uppgår till 25 000 kr, investeringen för inventarier har minskats med motsvarande belopp.

Bolaget har under 2012 erhållit företagsstöd från Länsstyrelsen. Bidraget uppgår till 76 800 kr, investeringen för inventarier har minskats med motsvarande belopp.

Not 8: Pågående investeringar

	2017	2016
Vid årets början	38 801	0
Omklassificeringar	-38 801	0
Under året nedlagda kostnader	0	38 801
Summa	0	38 801

Not 9: Övriga fordringar

	2017	2016
Skattekonto	262 224	10 932
Förskott till leverantörer	12 400	12 400
Övriga fordringar	24 224	0
Summa	274 624	23 332

Not 10: Förutbetalda kostnader och upplupna intäkter

	2017	2016
Förutbetalda kostnader	279 143	88 412
Upplupna intäkter	0	0
Summa	279 143	88 412

Not 11: Obeskattade reserver

	2017	2016
Akkumulerade skillnader mellan bokförda avskrivningar och avskrivningar enligt plan	347 162	172 185
Summa	347 162	172 185

Not 12: Checkräkningskredit

	2017	2016
Beviljat belopp på checkräkningskredit uppgår till	500 000	500 000
Outnyttjad del	-500 000	-500 000
Utnyttjat kreditbelopp	0	0

Not 13: Upplupna kostnader och förutbetalda intäkter

	2017	2016
Upplupna kostnader	133 862	55 417
Summa	133 862	55 417

Not 14: Ställda säkerheter och eventalförbindelser

	2017	2016
Ställda säkerheter	500 000	500 000
Eventalförbindelser	625 125	985 941

NYCKELTALSDEFINITIONER

Justerat eget kapital: Summa eget kapital och eget kapitalandel i obeskattade reserver. (EK+((1-skatt)*Obeskattade Reserver))

Soliditet: Justerat eget kapital i förhållande till monetär summa av tillgångarna.

Rörelsemarginal: Rörelseresultatet i förhållande till nettoomsättningen.

Vinstmarginal: Resultat efter finansnetto i förhållande till rörelsens intäkter.

Avkastning på eget kapital: Årets resultat i förhållande till justerat eget kapital.

Avkastning på totalt kapital: Årets resultat i förhållande till monetär summa av tillgångarna.

*Samtliga belopp angivna i SEK.



Dala den 9 februari 2018

EMMA EDFORS
Ordförande

JON HILLGREN
Ledamot
Verkställande direktör

ELIN SAHLMAN
Ledamot

JOHAN STENBERG
Ledamot

ANDREAS LUNDIN
Auktoriserad revisor
Revisionsberättelse lämnad 2018-02-09



